




Schreibanlässe








mit Liniaturen 1. bis 4. Klasse

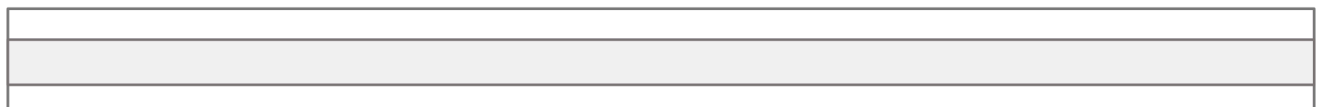
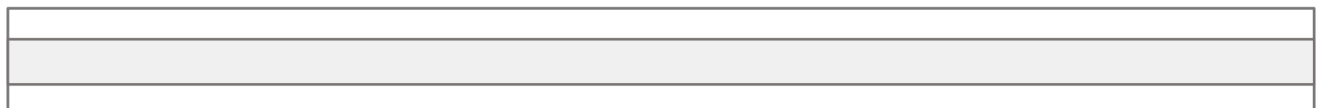
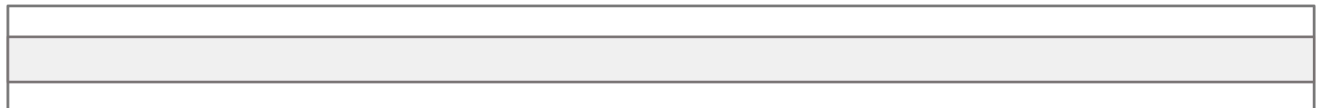

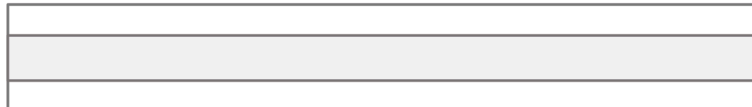


LÄNDER, FLAGGEN und WAPPEN





2 x 4 Kopiervorlagen

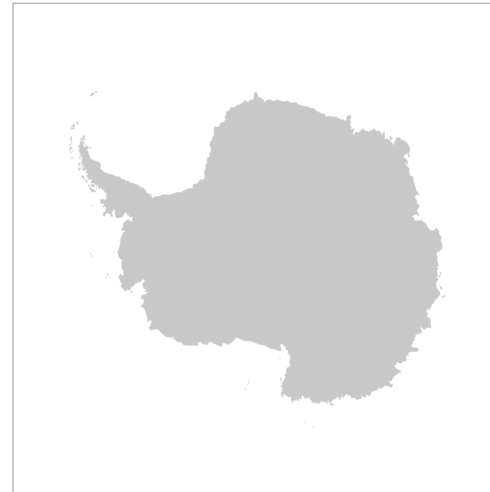
Mit Freiräumen zum Gestalten oder
zum Anbringen von Länder-Flaggen
und Länder-Wappen











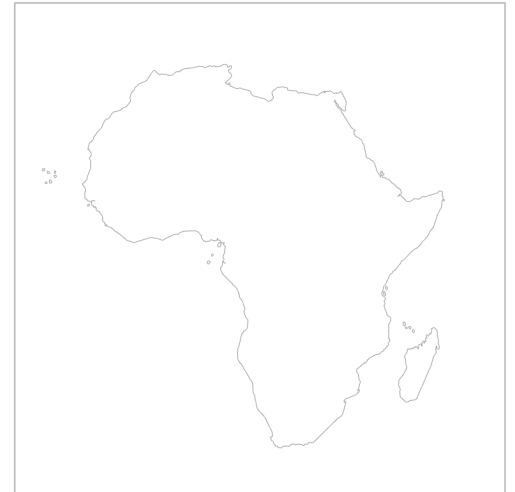
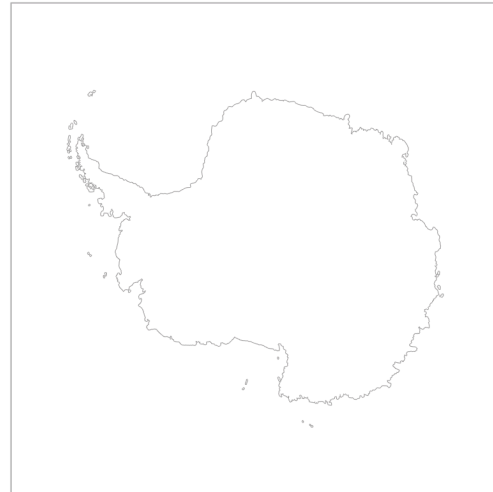

Kontinente (oben rechts)

Montessori-Farben

Anleitung: Die Schreibanlässe gibt es in den vier Lineaturen der Grundschule (Seite 2-9). Jede Lineatur hat zwei Varianten. Einmal mit Markierungen für die Kontinente, Wappen und Flaggen, einmal ohne.

Es gibt viele verschiedene Gestaltungsmöglichkeiten:

- **Wappen, Flaggen und Kontinent:** oben rechts am Schreibanlass kann der passende Kontinent aufgeklebt werden, links die Flagge und das Wappen. Die Vorlagen für Flaggen und Wappen sind in der zweiten Datei. Zum Aufkleben muss an der der Klebestreifen an der gestrichelten Linie zusätzlich entfernt werden.
- **Fussballvariante:** Flagge, Trikot und Kontinent können aufgeklebt werden.
- **Freie Gestaltung:** Die Freiflächen können auch mit passenden Zeichnungen oder Fotos von Sehenswürdigkeiten, Landschaften, Tieren, Menschen (aus Reisekatalogen etc.) gestaltet werden.



Kontinente (oben rechts) *SW-Version (zum Ausmalen und Gestalten)*

Druckhinweise: Bitte druckt eine Probeseite und passt bei Bedarf die Helligkeit / Intensität Eures Druckers an. Da jeder Drucker anders ist, haben wir versucht einen "Mittelwert" zu finden.

Vervielfältigung: Diese Druckvorlage darf im Unterricht eingesetzt werden und zu diesem Zweck vervielfältigt werden. Vervielfältigung und Verbreitung der Original-Dateien im Internet ist nicht gestattet. Über Bilder von unserem Material im Einsatz in den sozialen Medien freuen wir uns natürlich sehr!

Copyright: Zeichnungen & Text: Manuela Bothe / Wunderwerkstatt ®