

Großer 12-Farben Legekreis

Jetzt kostenlos testen!

www.wunderwerkstatt.eu/farbkreis



Der große 12-teilige Farbkreis (56 cm) fördert das genaue Beobachten, Vergleichen und die Farbwahrnehmung.

Durch das Arbeiten im Kreis erfahren Kinder, dass Farben „unendlich“ aufeinander ab folgen – und dass es für jede Farbe nur 2 Farb-Richtungen gibt, in die sie harmonisch übergehen kann.

Die passende Komplementärfarbe zu jeder Farbe, sowie die Unterscheidung von Primär-, Sekundär- und Tertiärfarben ist ebenfalls intuitiv erkennbar.

Diese Erfahrungen sind z.B. beim Gestalten von Bildern und Farbverläufen sehr nützlich!

Weitere kostenlose Materialien



4 Nomenklaturkartensets



Zahlreiche Schneideübungen



30+ Wunderwissen-Faltbüchlein

wunderwerkstatt
www.wunderwerkstatt.eu

Bei uns findet Ihr:

Über 50 kostenlose Materialien als Download

Großes Wiki für DIY-Spiel- und Lernideen

Shop für Spiel- und Lernmaterialien

Monatliche **Ideen-Post** mit kostenlosem Download

Mit unseren kostenlosen Materialien könnt Ihr sofort testen, auf welche Weise Eure Kinder forschen und arbeiten wollen.



Manuela Bothe
Gründerin

Ideen-Post


Monatliche Spiel- und Lernideen
Kostenlos per E-Mail

- Mit **Entdecker-Themen**, die Kindern Spaß machen
- Mit **Download-Material** zum Ausprobieren
- Mit **großer Ideensammlung** zum Weiterforschen
- Mit **Material-Empfehlungen** und Aktionen

100%
kostenlos



Thema: „Die Wiese“
mit kostenlosem Download ->



Ideen-Post Infos auf der Rückseite >>

Ideen-Post

Monatliche Spiel- und Lernideen
Kostenlos per E-Mail



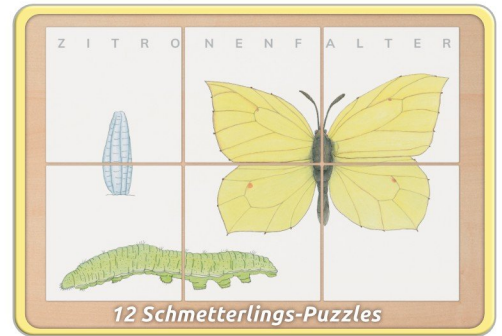
Jeden Monat ein neues Entdecker-Thema!



Beispiele für Ideen-Post Ausgaben



Kostenloser Download



Mit dabei: Download-Materialien - passend zum Thema!



Große Ideensammlung



In jeder Ausgabe sammeln wir zum Thema passende Basteltipps, Anleitungen, Vorlagen, Experimente und Rezepte. Dazu ausgewählte Büchertipps und gesammelte Web-Ressourcen.



Material-Ideen & Aktionen aus unserem Shop



wunderwerkstatt SHOP

Passende Material-Empfehlungen mit Ermäßigungen. Auf diese Weise können wir die Ideen-Post kostenlos anbieten.



Einen ganzen Monat lang bereiten wir eine große Ausgabe für Euch vor, die sich um ein spannendes Entdeckerthema dreht.

Darin findet ihr vielfältige Impulse, mit denen Ihr gemeinsam auf Forschungsreise gehen könnt!

Mit dabei ist auch immer passendes Entdecker-Material, das Euch bei der Umsetzung unterstützt.



wunderwerkstatt

Anmeldung auf:
www.wunderwerkstatt.eu
Wir freuen uns auf Euch!

Hallo an alle, die Kinder auf ihrem Weg begleiten!

Mit dieser Sendung möchten wir Euch eine Auswahl unserer beliebtesten Materialien und unsere kostenlosen Angebote vorstellen.

Das Besondere an unseren Materialien:

- > **Hoher Aufforderungscharakter:**
Ansprechendes Material mit der Möglichkeit zur Selbstkontrolle.
- > **Auf einander abgestimmt, kombinierbar und flexibel einsetzbar:**
Material, das mit den Fähigkeiten und Interessen der Kinder mitwächst.
- > **Faire Preise / Montessori für alle:**
Günstige Materialien, die auch als Minipreis-Downloads verfügbar sind.

Noch mehr Ideen, Produkte und gratis Downloads findet Ihr auf unserer Website und in unserer monatlichen kostenlosen Ideen-Post.

Mit herzlichen Grüßen

Eure Manuela und Euer Michael



Neugier ist der Anfang von allem!

Deshalb gestalten wir Materialien so, dass sie Kinder zum Forschen und Wiederholen einladen. Denn was Kinder wirklich motiviert, sind Inhalte, die ihnen etwas zutrauen und sie beim Entdecken der Welt begleiten.

Wunderwerkstatt
www.wunderwerkstatt.eu

Wiki für DIY-Spiel- und Lernideen

Großer Shop für Spiel- und Lernmaterialien

Ideen-Post mit kostenlosen Downloads



Wie die Wunderwerkstatt entstand:

Als unsere quirlige Tochter mit 2,5 Jahren das erste Mal völlig versunken, tief atmend und hochkonzentriert an unserer improvisierten „Wunderwerkstatt“ gespielt und gearbeitet hat, begann unsere Reise in die Welt von MONTESSORI, FRÖBEL und REGGIO:

Die Welt des Lernens mit allen Sinnen, in der jedes Kind als einzigartiger Forscher ernst genommen und in seiner natürlichen Entwicklung gesehen und begleitet wird.

• 40+ Lescheftc

Hefte zu Tieren, Pflanzen, Lebenszyklen, Ländern, dem Weltall und vielen weiteren Wundern.

Ab € 5,00



• 9 Entdeckerkarten-Sets

Zum Einkaufen, in der Stadt, beim Wandern, im Wald, auf Reisen, mit Wildkräutern und für alle Jahreszeiten!

€ 9,80



SHOP Unsere beliebtesten Artikel



• 10+ Minipuzzles

Verschiedene Zwei-Teile-Puzzle für genaues Beobachten.


Ab € 5,50



• LEGO-Anleitungen

Buchstaben, Zahlen, Türme und Muster aus Lego.

Ab € 3,50



• 20+ Holz-Bausätze

Loose Parts Jahreskette, Tageskette, Erdzeitalterkette und viele mehr.

€ 15,50 (Jahreskette)



• Entdeckerspiele mit Alltagsdingen (6 Bände)

Spiel- und Lernideen mit Dingen, die Ihr schon habt!

Ab € 2.50 pro Band



• 3 Schnupperkisten

Beliebte Artikel als Probier-Version. Perfekt zum Anfanen!

€ 9.90 pro Kiste (Kindergarten, Kleinkinder, Mathematik)




Legekreise: Jahreslauf, Vögel, Farben Pilze, Laubgehölze, Wildkräuter, Frühlüher und Schmetterlinge.

• 30+ Legespiele und Legekreise

Zuordnungs- und Sortierspiele in allen Formaten zu spannenden Entdeckerthemen. Als Download oder als fix und fertig-Artikel!

€ 1.40 / € 10.00 (Legekreise)





Verfügbare Themen: Wildkräuter, Frühblüher, Schmetterlinge, Vögel, Pilze und alles für Weltraumforscher



Mit Themenkisten ist so viel möglich!
 Natur beobachten, benennen, entdecken und staunen.
 Eigenständig lesen und forschen.
 Gemeinsam entdecken und darüber sprechen.
 Spielerisch auslegen, sortieren und Muster erkennen.

„Das Interesse des Kindes hängt allein von der Möglichkeit ab, eigene Entdeckungen zu machen“ Maria Montessori



Themenkiste Heimische Schmetterlinge

Alle Inhalte auf der Rückseite →



„In unseren Themenkisten findet Ihr zahlreiche Impulse und Möglichkeiten, um ein Thema zu erforschen.“

Das Material kann in vielen Varianten und Abstufungen eingesetzt werden und an die Interessen, Bedürfnisse und Fähigkeiten der Kinder angepasst werden.

So kann ein Spaziergang und eine Naturbeobachtung das Interesse wecken, oder auch eine Geschichte, oder eine Erzählung aus dem Kreis der Kinder.

Oder die Kiste wird zuerst erforscht - und dann Dinge in der Natur entdeckt, die vorher übersehen wurden.

Die Themenkiste ist auch eine Einladung, eigene Funde, Erinnerungstücke, Zeichnungen und Fotos zu sammeln.“

Eure Manu

Inhalte der Themenkiste: Heimische Schmetterlinge

Nomenklaturkarten und Steckbriefe

Passende Steckbriefe mit den wichtigsten Informationen von „Größe“ bis „Nahrung“. Alle Informationen für die Werkstatt sind hier enthalten.

Nomenklaturkarten, um die wichtigsten Tiere, Pflanzen usw. kennen zu lernen

Leseheft und Rätselkarten

Ein Leseheft mit Texten, die dazu einladen weiter zu forschen.

Die Rätselkarten enthalten zwei Rätsel pro Motiv. Eines kann mit den Zeichnungen genutzt werden, das andere mit den Texten des Leseheftes.

Flexibles Legematerial: Schmetterlings-Werkstatt

Eine "Werkstatt" mit dem in unterschiedlichsten Schwierigkeitsstufen das Thema noch tiefer verstanden und Zusammenhänge entdeckt werden können. 116 doppelseitige Karten für: Schmetterlings-Familie, Aktivitätszeiten, Nahrung, Fotos, Illustrationen und vielem mehr!

Basis-Material (In allen Themenkisten enthalten.)

Alle Themenkisten findet ihr in unserem Shop auf www.wunderwerkstatt.eu

Nichtleser-Materialien zur Vorbereitung

SCHATTEN-SPIEL

Für Nichtleser und als besonders leichten Einstieg gibt es in jeder Kiste mindestens zwei Materialien, die „zum Spielen“ einladen.

DOMINO

Vertiefungs-Materialien

Legematerial und Leseheft LEBENSZYKLUS EINES DISTELFALTERS

ANATOMIE-MATERIAL
 Um die Tiere und Pflanzen noch genauer zu erforschen mit ihren Lebenszyklen oder Materialien, um die einzelnen Körperteile kennen zu lernen.

Kleine Schätze als Anregung zum Sammeln und Gestalten

Zum Anfassen, Sammeln und Bewundern findet ihr in jeder Kiste andere kleine Schätze. Was findet ihr draußen was man noch dazu legen kann?
 In der Schmetterlingskiste: Briefmarken, transparente Schmetterlingsbilder, Holz-Schmetterlinge zum Bemalen.
 Material zur Vorbereitung und Vertiefung (In jeder Kiste ein wenig anders.)



Mit unseren Kontinentenkisten könnt ihr:
Länder und Tiere benennen, entdecken und staunen.
Spielerisch auslegen, sortieren und Muster erkennen.
Eigenständig lesen und forschen.
Gemeinsam entdecken und darüber sprechen.

“Kinder sind wie kleine Forscher, die das Wesen der Welt entdecken.” Maria Montessori



Kontinentenkiste EUROPA

Alle Inhalte auf der Rückseite →



So viele Möglichkeiten, Länder und Kontinente zu entdecken! Jedem Kind kann ein Angebot gemacht werden, das zu seinen Interessen und Fähigkeiten passt.

Darum bestehen unsere **Kontinentenkisten** aus einer Zusammenstellung von bewährten und beliebten Entdecker-Materialien.

Außerdem möchten wir die Entdeckungsreise mit allen Sinnen erlebbar machen: Vom Kochrezept über Duftproben bis hin zu Musik und Tänzen findet ihr in den Kontinentenkisten jede Menge Anregungen.

Viele Kinder verwenden die Kisten auch als Ausgangspunkt, um noch mehr Schätze zu sammeln und neue Interessen für Tiere, Länder und Kulturen zu entdecken.

Eure Manu

Alle Inhalte der Kontinentenkiste EUROPA

Tiere Entdecken

Nomenklaturkarten


Nomenklaturkarten, um bekanntere und weniger bekannte Tiere kennen zu lernen.



Leseheft und Rätselkarten



Leseheft Tiere: Lebensraum und bevorzugte Nahrung.



Rätselkarten mit zwei Rätseln pro Motiv. Ein Rätsel ist mit den Zeichnungen, das andere mit den Texten zu lösen.

Forscherkarten



Kleine Steckbriefe und Informationen zur Nahrungskette laden ein, die Tiere miteinander zu vergleichen. Mit dabei sind Karten zu den Lebensräumen und spannende Wissenshappen.

Spiel- und Nichtleser-Materialien

Als besonders einfachen Einstieg, gibt es in jeder Kiste drei Materialien, die zum Spielen einladen. [Auch geeignet für Nichtleser]



Alle unsere Kontinentenkisten findet ihr hier: www.wunderwerkstatt.eu

Länder entdecken

Lesen, Entdecken und Erzählen

Leseheft Länder und Flaggen



Leseheft Sehenswürdigkeiten



Bildkarten mit Gesprächsstartern: 11 Motive, eine Übersichtskarte, Informationen und offene Fragen laden zu Gesprächen und Kultur-Erforschungen ein.



Erkunden mit allen Sinnen: Düfte, Briefmarken und Aufkleber



In jeder Kiste findet Ihr auch noch schöne Dinge zum Bestaunen und Sammeln. Außerdem ein Begleitschreiben, mit vielen weiteren Ideen und Ressourcen (Nationalhymnen etc.)

Schätze sammeln und aufbewahren

Kisten, Kunstdrucke und Aufkleber zur Kennzeichnung



Zwei Kunstdrucke (Tier & Kontinent) sowie passende Aufkleber für eure Aufbewahrung und Ordnung. [Schachtel optional]

„Das Kind spielt nicht, um zu lernen, aber es lernt, weil es spielt.“
Jean Piaget



Spielekisten für Frühling, Sommer, Herbst und Winter



Für die (Vor-)Schulzeit gibt es unsere Spielekisten:

Eine Grundausrüstung an Spiel- und Lernangeboten für jede Jahreszeit. Hier werden Fähigkeiten geübt, die das Lesen, Schreiben und Rechnen vorbereiten.

Eure Manu

Wunderwerkstatt Spielekisten



Mit den Spielekisten durch die Jahreszeiten
Spielerisch auslegen, sortieren und Muster erkennen.
Genau beobachten und vergleichen.
Eigenständig Zahlen und Laute entdecken.



Unsere Spielekisten enthalten:

Großes Jahreszeitenbild und kleine Counter



Ein Baum-Motiv zur passenden Jahreszeit auf einer Holzscheibe [Ø10cm].



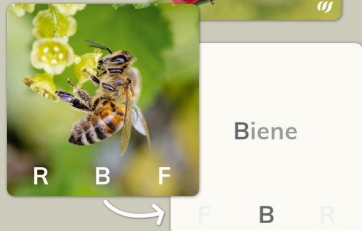
10 passende Counter für die Arbeit mit den Anlaut- und Zählkarten.

Anlautkarten & Zählkarten


Anlautkarten mit Motiven passend zur Jahreszeit.



Zählkarten mit den Mengen und Ziffern von 1-20.




Mit Fehlerkontrolle auf den Rückseiten.




Die Kisten findet Ihr auf www.wunderwerkstatt.eu -> SHOP

Zwei unterschiedliche Sortierspiele

Um das genaue Beobachten und die Abstraktionsfähigkeit spielerisch zu schulen, enthält jede Kisten zwei Nicht-Leserspiele aus diesen drei Kategorien:



DETAILS FINDEN:
Schaut genau und findet den passenden Ausschnitt.



ZUORDNUNGSSPIELE: Findet die zusammengehörenden Bilder.



GRÖßENSORTIERUNG:
Bringt verschieden große Motive in die richtige Reihenfolge.

Minipuzzle



Minipuzzle zum genauen Beobachten und dem Erforschen und Erleben von Symmetrie.

Schattenspiel

Mit Schattenspielen die vorbereitenden Fertigkeiten für das Lesen üben.

